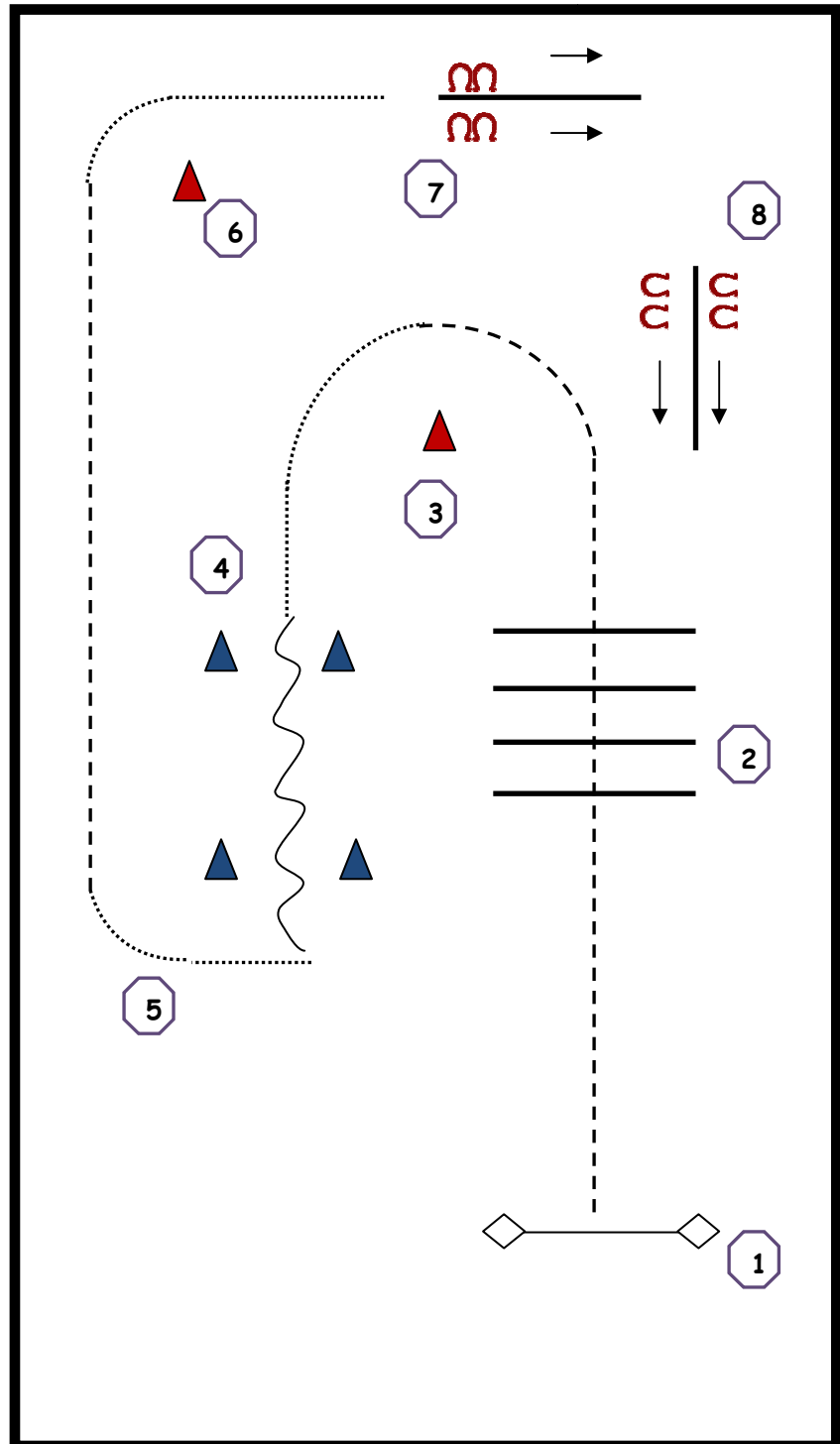


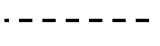



W/T -Trail Pattern Nr. 1

- 1.) Tör öffnen, durchreiten und schließen
- 2.) Antraben, im Jog über die Trabstangen
- 3.) Trab bis zum Pylon, danach Übergang zum Schritt
- 4.) Back Up gerade zwischen den Pylonen durch
- 5.) Im Schritt weiter, auf Höhe des linken Eckpylon Übergang zum Jog
- 6.) Auf Höhe nächsten Pylon Übergang zum Schritt und bis zur Sidepass-Stange
- 7.) Sidepass rechts über die Stange
- 8.) Sidepass links über die Stange, kurz veharren, dann abnicken



	Back Up
	Walk
	Jog
	Lope